



INDUSTRIE

ВИННЫЕ ШКАФЫ

**ИНСТРУКЦИЯ
ПО
ЭКСПЛУАТАЦИИ**

ЛИНИЯ EASY

JG 168



Сертифицированная система качества



ISO 9001 : 2008

Благодарим Вас за выбор этого продукта. Добро пожаловать в ежедневно растущую семью счастливых владельцев продуктов IP Industrie!

Надеемся, что вы будете полностью удовлетворены этим первоклассным продуктом, специально предназначенным для хранения и подачи вина.

Пожалуйста, внимательно прочитайте инструкцию.

Для корректной работы оборудования все инструкции должны быть соблюдены. При невыполнении требований изложенных в инструкции производитель не несет ответственности за возможные последствия.

Все упаковочные материалы являются экологически чистыми и могут быть переработаны.



ВНИМАНИЕ!
Газ
R 600 a



СОДЕРЖАНИЕ

ХАРАКТЕРИСТИКИ ОБОРУДОВАНИЯ	Стр. 5
ПРОВЕРКА ОБОРУДОВАНИЯ ПРИ ДОСТАВКЕ	Стр. 5
ЧИСТКА И РАЗМЕЩЕНИЕ АКСЕССУАРОВ	Стр. 5
ПОДКЛЮЧЕНИЕ И УСТАНОВКА	Стр. 5
УСТАНОВКА И МЕРЫ БЕЗОПАСНОСТИ	Стр. 6
РЕГУЛИРОВКА ТЕМПЕРАТУРЫ ДЛЯ ВЕРСИИ MONO	Стр. 7
РЕГУЛИРОВКА ТЕМПЕРАТУРЫ ДЛЯ ВЕРСИИ DUAL	Стр. 8
ПЕРЕНАВЕШИВАНИЕ ДВЕРЦЫ	Стр. 9
ОСВЕЩЕНИЕ	Стр. 9
ВКЛЮЧЕНИЕ/ВЫКЛЮЧЕНИЕ ОБОРУДОВАНИЯ	Стр. 9
СИСТЕМА ПОДДЕРЖКИ ЗАДАННОЙ ВЛАЖНОСТИ	Стр. 9
ЗАМОК	Стр. 9
НОРМЫ ОБЩЕЙ БЕЗОПАСНОСТИ	Стр. 10
УСЛУГИ	Стр. 11
ГАРАНТИЯ	Стр. 11
УТИЛИЗАЦИЯ ОБОРУДОВАНИЯ	Стр. 11

Подукты соответствуют следующим директивам:
2006/95/CE , 2004/108/CE, 2005/32/CE

С ссылкой на стандарты:

EN60335-2-24:2010. EN60335-1:2002+A11+A1+A12+A2+A13+A14. EN62233:2008 EN55014-1:2006+A1:2009.
EN55014-2:1997+A1+A1:2001+A2:2008. EN61000-3-2:2006+A1:2009+A2:2009

ВИННЫЕ ШКАФЫ ДЛЯ ХРАНЕНИЯ И ПОДАЧИ ВИНА

ОБЩИЕ ИНСТРУКЦИИ ПО ЭКСПЛУАТАЦИИ

ХАРАКТЕРИСТИКИ ОБОРУДОВАНИЯ

Оборудование сертифицировано для домашнего использования. Данное оборудование создаёт идеальные условия для хранения вина. Внешняя температура в диапазоне от 18 ° C до + 32 ° C не влияет на стабильную внутреннюю температуру.

Идеальный уровень влажности, стабильная температура, стекло анти-УФ и использование специальных компрессоров на резиновых крепежах обеспечивают отсутствие вибраций, низкий уровень шума и низкое потребление энергии.

ПРОВЕРКА ОБОРУДОВАНИЯ ПРИ ДОСТАВКЕ

Советуем немедленно распаковать оборудование после прибытия, чтобы удостовериться что оборудование небыло повреждено в ходе доставки.

О любом повреждении необходимо незамедлительно сообщить продавцу.

Поврежденное оборудование не может быть возвращено производителю без предварительного уведомления.

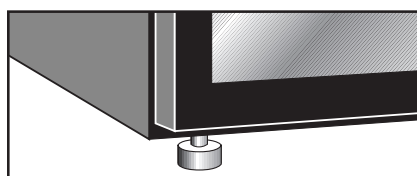
ЧИСТКА И РАЗМЕЩЕНИЕ АКСЕССУАРОВ

Перед первым запуском промойте внутреннюю камеру и аксессуары.

Разместите внутренние аксессуары наиболее подходящим способом.

ПОДКЛЮЧЕНИЕ И УСТАНОВКА

Поместите винный шкаф на ровную поверхность оставив зазор в 5см чтобы снизить энергопотребление.



УСТАНОВКА И МЕРЫ БЕЗОПАСНОСТИ

Убедитесь что напряжение сети соответствует значению указанному в номерном знаке, который обычно расположен внутри оборудования.

Допускается разница в +/- 6%. При работе с напряжением ниже, чем указанное производителем мотор-компрессора может быть серьёзно повреждён.

Гарантийный ремонт повреждённого оборудования при несоблюдении требований напряжения сети производится.

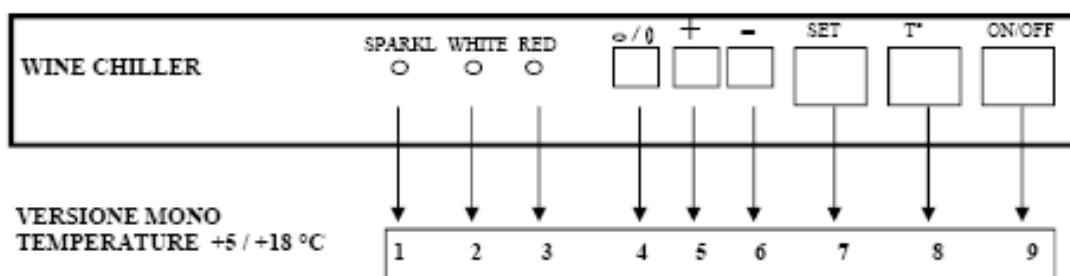
Пользуйтесь исключительно сертифицированной вилкой поставляемой в комплекте. Заземление оборудования является необходимой мерой безопасности.

Оставьте шкаф включенным не менее двух часов, а затем поместите внутрь бутылки. После периода приработки уровень шума значительно снизится.

ВНИМАНИЕ

Для обеспечения правильной работы винного шкафа, он должен быть расположен в хорошо проветриваемом, не слишком влажном помещении, вдали от источников тепла; На любое повреждение или дефект вызванный несоблюдением этих норм не распространяются гарантийные обязательства.

РЕГУЛИРОВКА ТЕМПЕРАТУР ДЛЯ МОДЕЛЕЙ МОДЕЛЕЙ JG 168 ACF – JG 168 AIX – JGP 168 A



- 1 ЖЁЛТЫЙ ИНДИКАТОР – ИГРИСТОЕ ВИНО
- 2 ЗЕЛЁНЫЙ ИНДИКАТОР – БЕЛОЕ ВИНО
- 3 КРАСНЫЙ ИНДИКАТОР – КРАСНОЕ ВИНО
- 4 ИНДИКАТОР ВКЛ/ВЫКЛ
- 5 КНОПКА УВЕЛИЧЕНИЯ ТЕМПЕРАТУРЫ
- 6 КНОПКА СНИЖЕНИЯ ТЕМПЕРАТУРЫ
- 7 SET – ПОКАЗЫВАЕТ УСТАНОВЛЕННУЮ ТЕМПЕРАТУРУ
- 8 T° - ПОКАЗЫВАЕТ ТЕМПЕРАТУРУ ВНУТРИ ШКАФА
- 9 КНОПКА ВКЛ/ВЫКЛ

Вы можете установить температуру нажав кнопку ВВЕРХ (+) (5) или DOWN (-) (6).

При нажатии двух кнопок одновременно индикатор укажет температуру установленную в прошлый раз (температура Установленные на заводе - 12° C).

При нажатии кнопки (+)(5) температура повысится на 1° C и снизится на 1° C при нажатии кнопки (-)(6).

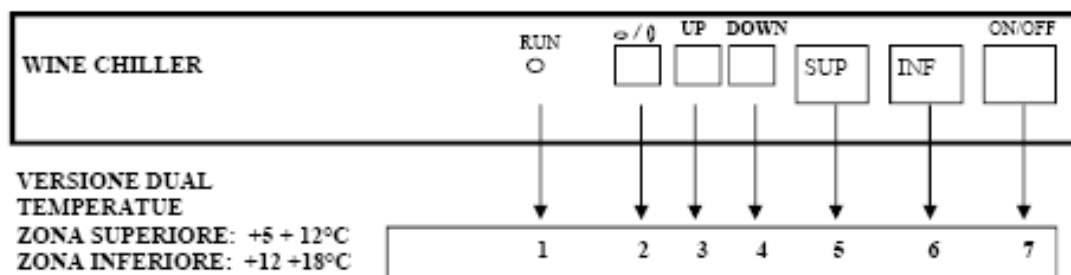
При хранении красных вин, рекомендуемая температура составляет от 15 ° C до 18 ° C.

При хранении белых винн, рекомендуемая температура составляет от 9 ° C до 15 ° C.

При хранении игристых вин, рекомендуемая температура составляет от 5 ° C до 9 ° C.

Вы можете выбрать отображение температуры по Цельсию или по Фаренгейту нажав UP (5) и DOWN (6) удерживая их в течение 5 секунд.

РЕГУЛИРОВКА ТЕМПЕРАТУР ДЛЯ МОДЕЛЕЙ МОДЕЛЕЙ JG 168 ADCF – JG 168 AD IX – JGP 168 AD



1. RUN – КОМПРЕССОР РАБОТАЕТ
2. ОСВЕЩЕНИЕ ВКЛ/ВЫКЛ
3. SET UPPER – УСТАНОВИТЬ ТЕМПЕРАТУРУ В ВЕРХНЕЙ ЗОНЕ (+5 / +12°C)
4. SET LOWER – УСТАНОВИТЬ ТЕМПЕРАТУРУ В НИЖНЕЙ ЗОНЕ (+12 / +18°C)
5. UPPER CHAMBER – УКАЗЫВАЕТ ТЕМПЕРАТУРУ В ВЕРХНЕЙ ЗОНЕ
6. LOWER CHAMBER – УКАЗЫВАЕТ ТЕМПЕРАТУРУ В НИЖНЕЙ ЗОНЕ
7. КНОПКА ВКЛ/ВКЛ

Температура для верхнего и нижнего отсека винного шкафа контролируется по отдельности.

В случае перерыва в электроснабжении, все предыдущие настройки температуры автоматически удаляются, и температура для каждого отсека по умолчанию будет установлена на 6 °C для верхней камеры и 12 °C для нижней.

Температура в верхнем отсеке может быть установлена от 5 °C до 12 °C и от 12 °C до 18 °C для верхнего.

Вы можете выбрать отображение температуры по Цельсию или по Фаренгейту нажав UP (5) и DOWN (6) удерживая их в течение 5 секунд.

ПЕРЕНАВЕШИВАНИЕ ДВЕРЦЫ

Дверца в каждой металлической модели может быть перенавешена на левую или на правую сторону.

ОСВЕЩЕНИЕ

Вы можете включить или выключить внутреннее освещение нажав кнопку ВКЛ/Выкл.

ВКЛЮЧЕНИЕ/ВЫКЛЮЧЕНИЕ ОБОРУДОВАНИЯ

Для того чтобы включить/выключить шкаф, нажмите кнопку (7) (рис. стр 8)

СИСТЕМА ПОДДЕРЖКИ ВЛАЖНОСТИ

Винный шкаф позволяет поддерживать идеальный уровень влажности.

ЗАМОК

Ваш винный шкаф оборудован замком. Держите ключи в недоступном для детей месте.

НОРМЫ ОБЩЕЙ БЕЗОПАСНОСТИ

Не включайте в одну розетку более одного электрического прибора.

Перед чисткой винного шкафа не забудьте вытащить вилку из розетки.

Механические компоненты не нуждаются в обслуживании, однако, для обеспечения более длительного срока службы оборудования необходимо чистить.

Протирайте наружные стены металлических винных шкафов чистой сухой тканью, в случае сложных пятен используйте горячую воду.

При необходимости размораживайте внутренние компоненты вручную.

Для очистки внутренней камеры используйте воду и натуральные моющие средства; не используйте коррозионные продукты или мыло.

Уделяйте особое внимание чистке полок: используя острые предметы Вы можете снять защитную пленку и повредить полки.

Прокладка двери должна быть идеально чистой чтобы предотвратить появление неприятного запаха внутри шкафа.

СЕРВИСЫ

Если оборудование со временем или из-за серьезных повреждений перестает работать, оно должно быть утилизировано с помощью специальной фирмы, работающей в этом секторе.

Данное изделие обеспечивается гарантией начиная с даты его продажи. Гарантия на товар предоставляется импортером и дистрибьютором в соответствии с предписаниями, действующими по каждой стране.

Производитель оставляет за собой право вносить любые необходимые изменения чтобы улучшить свою продукцию, не изменяя их основные особенности.

ОШИБКИ

КОД ОШИБКИ	ОПИСАНИЕ
E1-2-3-4 -7 - 8	КОРОТКОЕ ЗАМЫКАНИЕ ДАТЧИКА ИЛИ ЕГО ВЫКЛЮЧЕНИЕ
HI	ТЕМПЕРАТУРА ВНУТРИ ШКАФА > 20°C
LO	ТЕМПЕРАТУРА ВНУТРИ ШКАФА < 5°C

УТИЛИЗАЦИЯ ОБОРУДОВАНИЯ

Старое оборудование должно не просто быть утилизировано вместе с бытовым мусором, а должно быть сдано в центр сбора и переработки для электрического и электронного оборудования.

Материалы, используемые внутри прибора пригодны для вторичной переработки.



ЛИМАРС - Р

Московская обл.г. Электросталь
Строительный пер. 6.1
тел./факс (496)57-57011 / 8-800-500-61-80
ЕІ ҚІ І ДНГІ ЖЕСАА-7(ЖГ)055-88-19

Адрес эл. почты: limars-r@yandex.ru

**ОБСЛУЖИВАНИЕ, ГАРАНТИЙНЫЙ И
ПОСЛЕГАРАНТИЙНЫЙ РЕМОНТ**

www.limars.ru